Шкаф трехдверный "СИБИРЬ" (Е-219)

Схема сборки

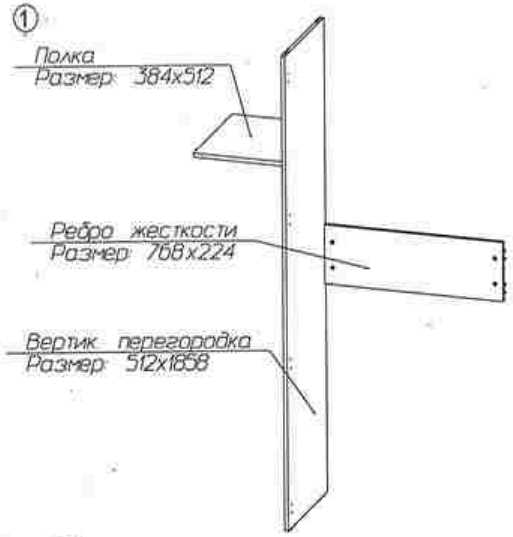

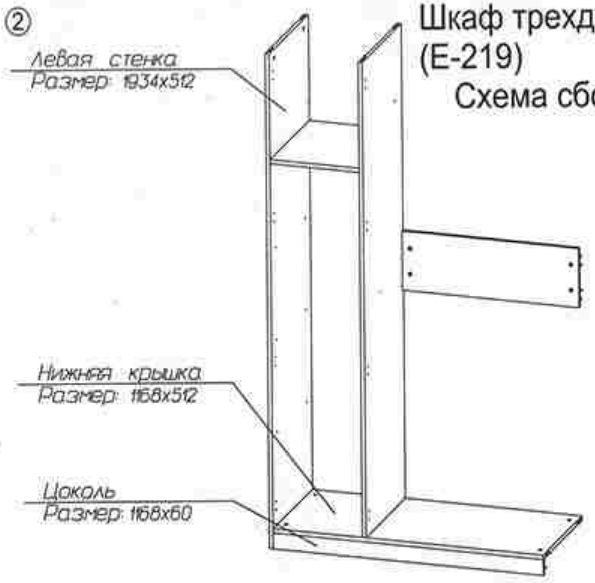

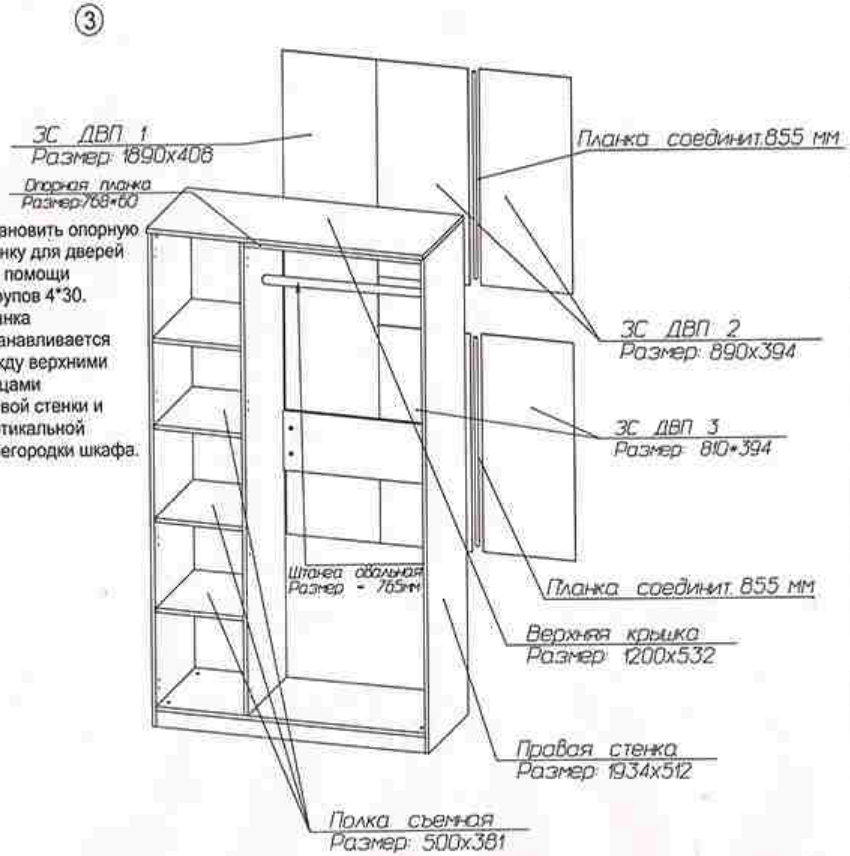

Установить опорную планку для дверей при помощи шурупов 4*30. Планка устанавливается между верхними торцами правой стенки и вертикальной перегородки шкафа.

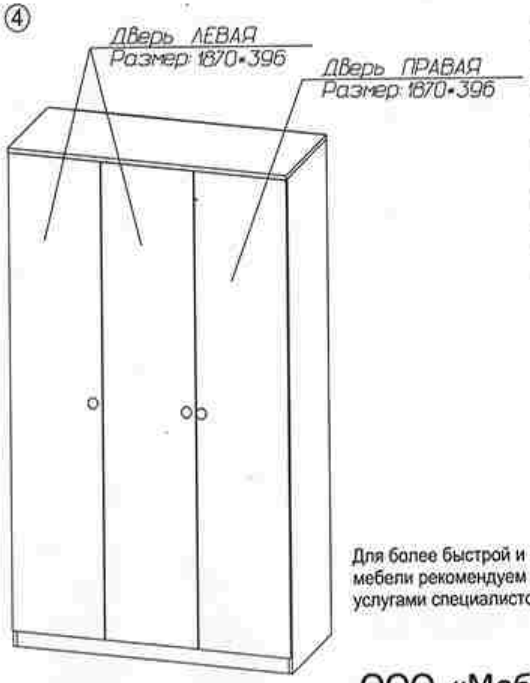

Вся сборка щитовых деталей производится при помощи эксцентриковой стяжки и шкантов.
Двери устанавливаются на четырехшарнирную петлю при помощи шурупов 4*16.
Задние стенки ДВП устанавливаются при помощи гвоздей.
На боковые стенки шкафа устанавливаются пластмассовые наконечники при помощи шурупов 3,5*12.
Для затяжки эксцентрика можно использовать ключ для евровинта либо крестовую отвертку.

Перечень деталей

1. Левая стенка	1934*512	- 1 шт.
2. Правая стенка	1934*512	- 1 шт.
3. Вертик.перегор.	1858*512	- 1 шт.
4. Верхняя крышка	1200*532	- 1 шт.
5. Нижняя крышка	1168*512	- 1 шт.
6. Цоколь	1168* 60	- 1 шт.
7. Ребро жесткости	768*224	- 1 шт.
8. Полка съемная	500*381	- 3 шт.
9. Полка	512*384	- 1 шт.
10.Планка опорная	768*60	- 1 шт.
11. ЗС-1 ДВП	1890*408	- 1 шт.
12. ЗС-2 ДВП	890*394	- 2 шт.
14. ЗС ДВП-3	810*394	- 2 шт.
15. Дверь левая	1870*396	- 2 шт.
16. Дверь правая	1870*396	- 1 шт.
** Планка соед.	855 мм	- 2 шт.
** Штанга овальн.	765 мм	- 1 шт.

Фурнитура

1. Винт 4*20 полусфера	- 3 шт.
2. Гвоздь 2*25	- 72 шт.
3. Ключ шестигранный	- 1 шт.
4. Наконечник (подпятник)	- 4 шт.
5. Петля накладная	- 12 шт.
6. Полкодержатель	- 12 шт.
7. Ручка мебельная	- 3 шт.
8. Стяжка эксцентриковая	- 22 шт.
9. Заглушка на эксцентрик	- 22 шт.
10. Шкант 8*32	- 16 шт.
11. Штангодержатель	- 2 шт.
12. Шуруп 3,5*12	- 14 шт.
13. Шуруп 4*16	- 50 шт.
14. Стяжка ФС-16	- 1 шт.
15. Шуруп 4*30	- 3 шт.

Для более быстрой и качественной сборки мебели рекомендуем пользоваться услугами специалистов.

Предприятие изготовитель оставляет за собой право на замену фурнитуры и комплектующих.

ООО «Мебель торг плюс»
Mebeltp.ru